








Gruppe	SIPP	Modellbeispiel	Tagespreise			Wochenpreise			Oneway	Monatspreise				Mehr-km	Rest-SB
			Tagespreise So. - Fr.	Samstag	24 Std. inkl. 200km 1-5 Tage	24 Std. inkl. 500km 1-5 Tage	24 Std. inkl. 100km	6-13 Tage inkl. 175km pro Tag		14-19 Tage inkl. 175km pro Tag	20-24 Tage inkl. 175km pro Tag	Monat inkl. 4.000km 25-28 Tage	Monat inkl. 5.000km 25-28 Tage		
Lieferwagen	KPIW	VW Caddy	51	73	81	44	38	30	40	654	715	781	23,36	0,12	650
Transporter 2,8t	VMIW	MB Vito	58	82	91	50	42	38	60	867	949	1.001	30,96	0,14	650
Transporter 3,5t - mittlerer Radstand	VGHW	VW Crafter	62	85	100	54	46	40	70	968	1.050	1.116	34,57	0,16	650
Transporter 3,5t - großer Radstand	TMHW	MB Sprinter	75	100	110	64	55	46	75	1.039	1.135	1.202	37,11	0,18	650
Transporter 3,5t - mit Kofferaufbau	TMBA	Iveco Daily	81	112	138	73	62	56	85	1.267	1.381	1.470	45,25	0,21	1.000
LKW bis 7,5t	TGBZ	MAN TGL 8.180	85	118	152	76	65	59	105	1.381	1.503	1.604	49,32	0,22	1.000
LKW ab 11,9t**	BGBX	MAN TGM 12.240	145	185	-	122	104	84	150	1.844	1.989	2.108	65,86	0,28	1.200

	Lieferwagen Modellbeispiel: VW Caddy	Laderaum (LxBxH)	Nutzlast	Sitze	m³
		1,73m x 1,17m x 1,11m	545 - 750 kg	2	3,0
	Transporter 2,8t Modellbeispiel: MB Vito	Laderaum (LxBxH)	Nutzlast	Sitze	m³
		2,26m x 1,65m x 1,33m	800 - 1.125 kg	3	5,0
	Transporter 3,5t - mittlerer Radstand Modellbeispiel: VW Crafter z.T. mit AHK	Laderaum (LxBxH)	Nutzlast	Sitze	m³
		3,12m x 1,76m x 1,84m	1.000 - 1.510 kg	3	10,8

	Transporter 3,5t - großer Radstand Modellbeispiel: MB Sprinter z.T. mit AHK	Laderaum (LxBxH)	Nutzlast	Sitze	m³
		4,30m x 1,78m x 1,84m	940 - 1.250 kg	3	14
	Transporter 3,5t mit Kofferaufbau z.T. mit Ladebordwand Modellbeispiel: MB 316 CDI	Laderaum (LxBxH)	Nutzlast	Sitze	m³
		4,35m x 2,09m x 2,08m	950 - 1.100 kg	3	18,45
	LKW bis 7,5t mit Ladebordwand Modellbeispiel: MAN 8.180 Koffer/Pritsche z.T. mit AHK	Laderaum (LxBxH)	Nutzlast	Sitze	m³
		6,05m x 2,46m x 2,36m	1.950 - 2.500 kg	3	34,4
	LKW ab 11,9 t mit Ladebordwand Modellbeispiel: MAN 12.240 Koffer/Pritsche mit AHK **	Laderaum (LxBxH)	Nutzlast	Sitze	m³
		7,05m x 2,47m x 2,40m	5.190 - 5.700 kg	3	42,1

Alle Preise sind in Euro, nicht rabatt- und kommissionsfähig und verstehen sich zuzüglich der gesetzlichen MwSt.

* Pauschale, die bei Onewaymieten berechnet wird. Gültig für Tages- und Wochenpreise.

** Nur an ausgewählten Stationen verfügbar, Logistikgebühren nach Aufwand

STR - wintertaugliche Bereifung: Zwischen dem 01.11. und 31.03. im Mietpreis inkludiert; Tagespreise (bis 24 Tage) = pro Tag € 9,80; max. pro Miete € 98; Monat (ab 25 Tage) = pro Tag € 3,26

ADD - Zusatzfahrer: Tagespreis € 7,56; max. pro Miete € 42,02****

YOU - Fahrer unter 23 Jahren: Tagespreis € 8,40; max. pro Miete € 42,02****

TRH - Anhängerkupplung: Tagespreis (bis 24 Tage) = pro Tag € 11,76; max. pro Miete € 50; Monat (ab 25Tage) = pro Tag € 1,78 ****

NVS - Navigationssystem: Tagespreis (bis 24Tage) = pro Tag € 1,90, max. pro Miete € 25; Monat (ab 25 Tage) = pro Tag € 1,50 ****

CBF - Notfallmanagement Service im Ausland: Preis pro Miete € 12,61****

OBUDE - On Board Unit: Tagespreis (bis 14 Tage) = pro Tag € 1,00; max. pro Miete € 15 [Separater Mietvertrag]****

Preise sind inkl. einer Haftpflichtversicherung mit einer Deckungssumme von € 100 Mio. für Sach- und Vermögensschäden, je Personenschaden begrenzt auf € 12 Mio., einer Zulassungsgebühr und einem Vollkaskoschutz (LDW) mit einer Selbstbeteiligung pro Schadenfall wie angegeben, gültig für alle Tarife.

Die in den Preislisten genannten Fahrzeugtypen dienen nur der Orientierung, Modelländerungen vorbehalten. Nur die zu den SIPP Codes eingestellten Raten sind garantiert. Mercedes Benz LKW und Transporter max. 84 Tage, alle anderen PKW Fahrzeuge sowie LKW Fahrzeuge max. 56 Tage an einen Kunden vermieten****. Europcar behält sich das Recht vor, je Überschreitung als pauschalisierten Schadenersatz einen Betrag von € 520,-**** in Rechnung zu stellen, es sei denn, der Mieter weist einen geringeren Schaden nach.

Eventuell anfallende Logistikkosten (z.B. Überführung speziell gewünschter Fahrzeuge o.ä.) werden zusätzlich berechnet.

Die Kosten für das Bekleben, Entfernen sowie eventuelle Schäden, die durch das Bekleben/Entfernen entstehen, gehen zu Lasten des Mieters.

Bitte beachten Sie bei der Benutzung der LKW die Einhaltung der gesetzlichen Bestimmungen wie z.B. den Gebrauch des Tachographen oder des persönlichen Kontrollbuches (die Aufzeichnungspflicht gilt nur für die gewerbliche Güterbeförderung, nicht für private Zwecke wie z.B. Umzug). Sonn- und Feiertagsverbot besteht für Lastkraftwagen mit einem zulässigen Gesamtgewicht über 7,5t sowie für alle LKW, die mit einem Anhänger gefahren werden. Der Mieter trägt etwaige anfallende Mautgebühren und ist für die Zahlung des Anhänger-Sammelzuschlag verantwortlich.

Die Einweggebühr von/nach Syllt beträgt für LKW € 250,-****.

**** Änderungen vorbehalten

Für Anmietungen im Ausland gelten internationale Raten und die Allgemeinen Bedingungen des jeweiligen Landes.

Im Übrigen gelten die Europcar Allgemeinen Vermietbedingungen in ihrer jeweils gültigen Fassung und - soweit anwendbar - die Allgemeinen Bedingungen für mobile Navigationssysteme.